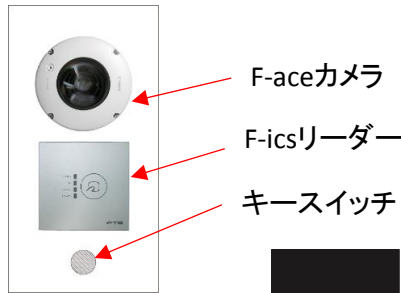


フェイス フェイス マンションセキュリティF-aceとF-ics

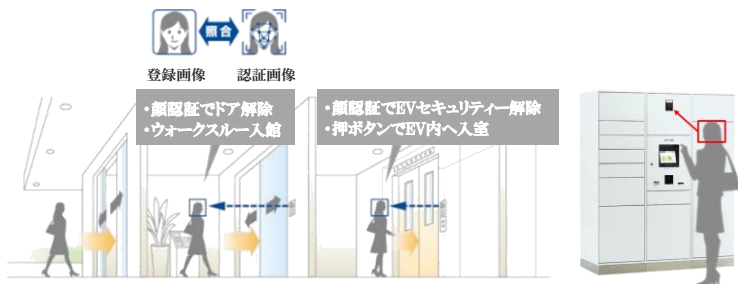
フェイス F-ace



キースイッチ
なしユニット
W=180 H=350 D=75(内、
10mm壁面より露出)



顔認証による ”究極”の Hands Free Security



● 鍵やカードを使うことなくエントランスホールのセキュリティエリアに入館可能

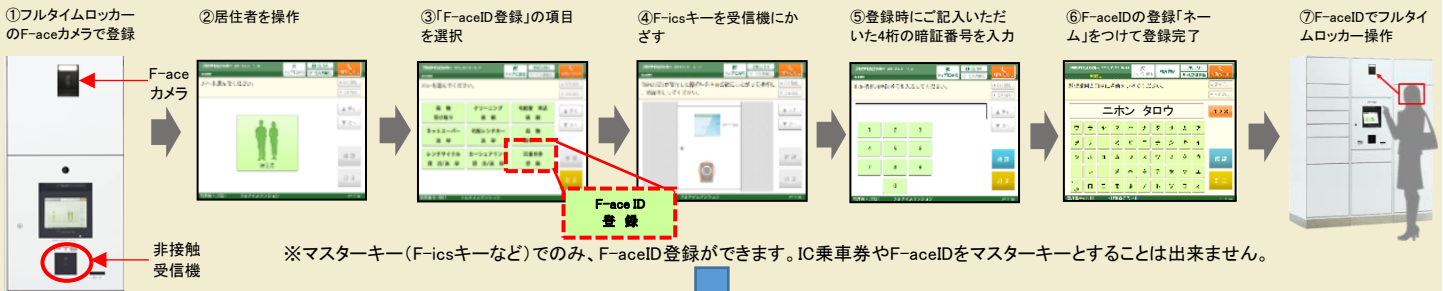
設置例



FLよりカメラレンズ芯までH=1,450に取り付けをお願いします。
W=180 H=380 D=65(内、10mm壁面より露出)
※キースイッチはご支給ください。

顔登録方法

フルタイムロッカーで登録。IC乗車券がマンションセキュリティとしてもご利用いただけます。



フェイス F-ics

操作キーの種類と操作
(キーヘッド型)



各住戸5個ご用意しております。



スイカ・バスモ(登録必要)
登録料は無料です。

※認証キーは最大9IDまで
登録が可能です。

F-ics (FeliCaキーシステム)

オートロックの操作



フルタイムロッカーの操作



共用出入口の操作



LOCKERランプの点滅とブザー
フルタイムロッカーにお荷物
をお預かりしていると、ic
受信機がお知らせします。

IC乗車券登録方法

フルタイムロッカーで登録。

IC乗車券がマンションセキュリティとしてもご利用いただけます。



※マスターキーでのみ、IC乗車券が登録できます。登録したIC乗車券で追加のIC乗車券を登録することはできません。

+ PrivateCards

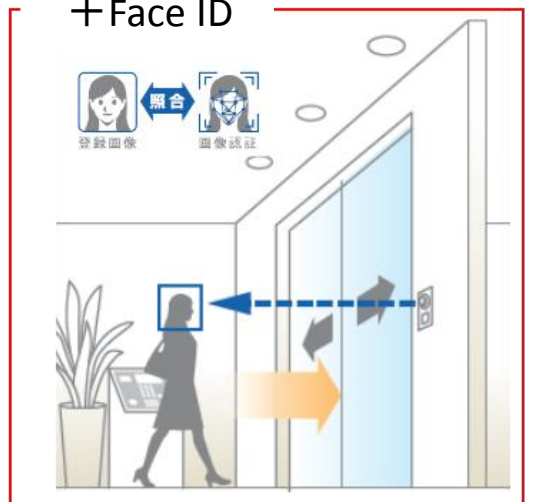


キーヘッド



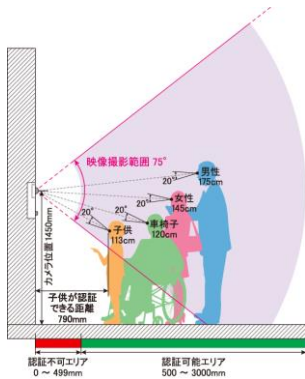
IC乗車券

+ Face ID

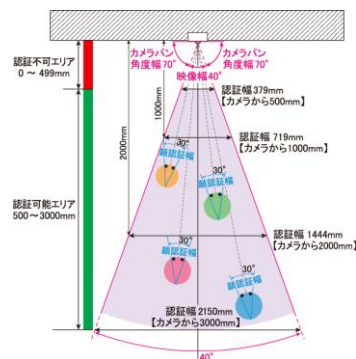


フェイス カメラの認証範囲・共用部

サイドビュー



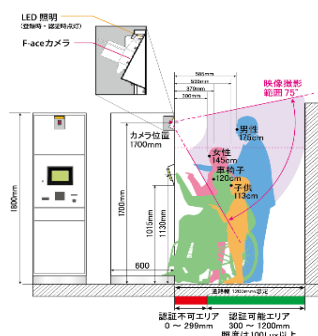
トップビュー



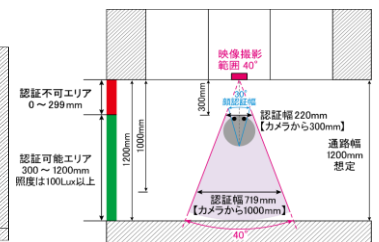
- ・カメラ位置H=1,450
- ・カメラからの距離50cm～3mの範囲内で認証
- ・W=40° H=75° の範囲内で認証
- ・カメラへの視線をW=30° H=20° で向ける
- ・垂直方向で100lx(ルクス)の輝度が必要

フェイス カメラの認証範囲・ロッカー一部

サイドビュー



トップビュー



- ・カメラ位置H=1,700
- ・カメラからの距離30cm～1.2mの範囲内で認証
- ・W=40° H=75° の範囲内で認証
- ・カメラへの視線をW=30° H=20° で向ける
- ・垂直方向で100lx(ルクス)の輝度が必要

フェイス 停止方法①FTSコントロールセンター

24
365



フルタイムロッカーから、いつでも・直接お問い合わせください。操作画面の「お問い合わせ」ボタンでFTSコントロールセンターのオペレーターと通話ができます。
…安心サービスです。

ご登録いただいた「ネーム」のF-faceIDを、リモートで、いつでも、無料で、「停止」や「削除」いたします。

フェイス 停止方法②フルタイムカスタマーサイト

24
365



パソコンやスマホで！



ご登録いただいた「ネーム」のF-faceIDを、リモートで、いつでも、無料で、「停止」や「削除」ができます。